ขั้นตอนการส่งรายงานแบบ รว.1-3, 3/1 ผ่านระบบอิเล็กทรอนิกส์ ของกรมโรงงานอุตสาหกรรม

เข้าสู่ website : http://www.diw.go.th/eis

ขั้นตอนที่ 1 ตรวจสอบประเภทรายงานที่ต้องจัดทำ

1) เลือกเมนู “ตรวจสอบโรงงานที่ต้องจัดทำรายงาน รว.” หรือ เข้าสู่ระบบ http://hawk.diw.go.th/eis/separate.php
2) เลือกชนิดและขนาดโรงงานที่เข้าข่ายแล้วดำเนินการ กดปุ่ม “ตรวจสอบ”
3) ระบบจะแสดงผลการตรวจสอบประเภทแบบรายงานที่โรงงานต้องจัดทำ



ขั้นตอนที่ 2 การเข้าสู่ระบบการรายงาน รว.

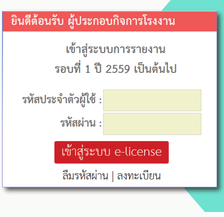

1) เลือกเมนู “หน้าหลัก” หรือเข้าสู่ระบบ http://hawk.diw.go.th/eis
2) กรอกรหัสประจำตัวผู้ใช้งาน และรหัสผ่าน เพื่อเข้าสู่ระบบ e-license
**สำหรับการรายงานรอบที่ 1 ปี 2559 เป็นต้นไป

ขั้นตอนที่ 3 การกรอกข้อมูลการรายงาน และการนำส่งรายงาน

1) เมนู “ข้อมูลโรงงาน” โดยตรวจสอบความถูกต้อง
2) เมนู “กรอกแบบรายงาน” โดย
   2.1) เลือกรอบการส่งรายงาน/ครั้งที่ และแบบ รว.1, รว.2, รว.3 และ รว.3/1
   2.2) กรอกรายละเอียดในแต่ละแบบรายงาน
3) เมนู “สรุปรายงาน” โดยตรวจสอบความถูกต้อง และกดส่งรายงานให้กับกรมโรงงานอุตสาหกรรม

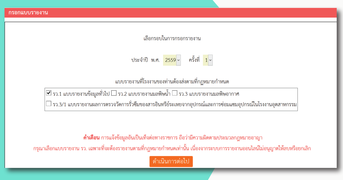

ขั้นตอนที่ 4 ตรวจสอบผลการรายงาน



เลือกเมนู “สถานะการรายงาน” โดยจะปรากฏสถานะการตรวจสอบพร้อมข้อความจากกรมโรงงานอุตสาหกรรม ดังนี้

ผ่าน ⟶ การส่งรายงานสมบูรณ์

ไม่ผ่าน ⟶ แก้ไขและส่งผ่านระบบภายใน 45 วัน นับจากวันได้รับแจ้งผ่านระบบอิเล็กทรอนิกส์ หรือ E-mail ของผู้ประสานงาน

กรมโรงงานอุตสาหกรรม
DEPARTMENT OF INDUSTRIAL WORKS

สอบถามข้อกฎหมายและข้อมูลในแบบฟอร์มรายงาน
ติดต่อ สำนักเทคโนโลยีน้ำและสิ่งแวดล้อมโรงงาน กรมโรงงานอุตสาหกรรม
ส่วนมลพิษอากาศ โทร. 02 202 4164, 092 812 6232
ส่วนมลพิษน้ำ โทร. 02 202 4142
กลุ่มกำกับบุคลากรด้านสิ่งแวดล้อมประจำโรงงาน โทร. 02 202 3961

สอบถามการใช้โปรแกรมส่งรายงานหรือการใช้งานระบบ
ติดต่อ ศูนย์สารสนเทศโรงงานอุตสาหกรรม
โทร. 02 202 4129
E-mail: eis@diw.mail.go.th